

Evaluierungsbereich		Büro	
Bereich	Unterbereich	Evaluierung	
Büro			D




**In diesem Bereich gelten folgende Sicherheitsvorgaben:**

Warnhinweise



Verbote



<b>Gefahren – Belastungen</b>	<b>Technische – organisatorische – Maßnahmen</b>	<b>Zuständig</b>	<b>Bis/ Erledigt</b>	<b>Sicherheit Symbole</b>
Gefährdung durch Fahrzeuge	Beim Zugang zum Arbeitsplatz und bei Arbeiten im Gefahrenbereich von Fahrzeugen muss die Warnweste getragen werden.	Mitarbeiter	Laufend	
Sturz und Fall	Nicht auf Stühle steigen, sondern Aufstiegshilfen verwenden Kasten und Schubladen immer sofort schließen, Kabelsalat aufräumen. Aufstiegshilfen und genormte Leitern verwenden. Geschlossenes Schuhwerk mit rutschsicherer Sohle.	Mitarbeiter	Laufend	  
Falsche Anordnung von Eingabegeräten wie Tastatur, Maus, Konzepthalter	Verwendung so flach als möglich. Handballenauflage verwenden.	Mitarbeiter	Laufend	
Ausrutschen im Winter	Vorsicht beim Aus-/Einsteigen.	Mitarbeiter	Laufend	