

Evaluierungsbereich		Fahrer	
Bereich	Unterbereich	Evaluierung	
Fahrer	Kanalspüler und Helfer		B2

In diesem Bereich gelten folgende Sicherheitsvorgaben:

PSA- Persönliche Schutzausrüstung









Warnhinweise







Verbote



Gefahren – Belastungen	Technische – organisatorische – Maßnahmen	Zuständig	Bis/ Erledigt	Sicherheit Symbole
Gefährdung durch Fahrzeuge	Bei Arbeiten auf Autobahnen, Bundes-, Landes-, und Gemeindestrassen muss die Warnweste getragen werden.	Kanalspüler	Laufend	
Sturz und Absturz, Fall in Schacht/Grube	Vorsicht bei Arbeiten an der Schachthöffnung, Schacht gemäß den Vorschriften absichern, Warntafeln im richtigen Abstand aufstellen.	Kanalspüler	Laufend	 
Gefährdung durch Einstieg, Befahren, Begehen von Schächten und Behälters	Vor dem Einstieg, Befahren, Begehen ist der Befahrerlaubnisschein nach § 59 AAV auszufüllen, eine Luftschadstoffmessung mit dem einsatztäglich geprüften Gaswarngerät Altair 5x, im Schächten oder Behälters durchzuführen. Das Rettungsgerät Dreibeingestell mit Winde aufzustellen. Das Sicherheitsgeschirr ist anzulegen und mit der Winde zu verbinden. Das eingeschaltete und einsatztäglich überprüfte Gaswarngerät Altair 5x1 ist am Körper zu tragen. Nur wenn alle Kriterien durchgeführt, geprüft und als sicher bewertet wurden darf eingestiegen, befahren oder begangen werden.	Kanalspüler	Laufend	  

Erstickungsgefahr	Vor Einstieg und im Behälter EX-Ox Messung durchführen.	Kanalspüler	Laufend	 
Fußverletzungen	Sicherheitsschuhe tragen. Das Auf- und Abspringen von den Führerhäusern und Fahrzeugaufbauten ist verboten.	Kanalspüler	Laufend	
Kontakt mit gefährlichen Stoffen	Bei der Beladung Entladung und Reinigung von Gefahrgütern muss die dafür vorgeschriebene Schutzausrüstung getragen und die allgemeinen ADR-Bestimmungen eingehalten werden.	Kanalspüler	Laufend	      

<p>Elektrische Gefahr durch zu geringen Abstand zu Stromleitungen</p>	<p>Sicherheitsabstände zu Stromleitungen einhalten, Vorsicht beim Aus und Einfahren.</p>	<p>Kanalspüler</p>	<p>Laufend</p>	 
<p>Ausrutschen im Winter</p>	<p>Vorsicht beim Besteigen.</p>	<p>Kanalspüler</p>	<p>Laufend</p>	
<p>Hygiene</p> 	<p>Vor dem Essen, Rauchen, Trinken, die Hände waschen.</p>	<p>Kanalspüler</p>	<p>Laufend</p>	