

Evaluierungsbereich		Anlieferung, Lager und Labor	
Bereich	Unterbereich	Evaluierung	
Anlieferung, Lager und Labor	Anlieferung		A1

In diesem Bereich gelten folgende Sicherheitsvorgaben:

PSA- Persönliche Schutzausrüstung













Warnhinweise



Verbote



Gefahren – Belastungen	Technische – organisatorische – Maßnahmen	Zuständig	Bis/ Erledigt	Sicherheit Symbole
Kontakt mit gefährlichen Stoffen	Beim Manipulieren mit gefährlichen Stoffen unbedingt beständige Schutzausrüstung tragen.	Fahrer, Stapler, Betriebsleiter, Helfer, Lagerarbeiter	Laufend	         

Gefährdung durch Fahrzeuge	Beim Zugang zum Arbeitsplatz und bei Arbeiten im Gefahrenbereich von Fahrzeugen muss die Warnweste getragen werden.	Lagerpersonal, Fahrer Stapler	Laufend	
Sturz und Absturz	Vorsicht beim Auf-/Absteigen der Fahrzeuge.	Fahrer	Laufend	 
Fußverletzungen	Sicherheitsschuhe tragen. Das Auf- und Abspringen von den Führerhäusern und Fahrzeugaufbauten ist verboten.	Fahrer, Lagerpersonal	Laufend	
Ausrutschen im Winter	Vorsicht beim Besteigen. Immer sofort streuen und salzen, wenn Frost.	Fahrer, Betriebsleiter, Lagerpersonal	Laufend	
Hygiene 	Vor dem Essen, Trinken, Rauchen, die Hände waschen.	Fahrer, Stapler, Betriebsleiter, Helfer, Lagerarbeiter	Laufend	