

Evaluierungsbereich		Physikalische Anlage	
Bereich	Unterbereich	Evaluierung	
Physikalische Anlage			D

In diesem Bereich gelten folgende Sicherheitsvorgaben:

PSA- Persönliche Schutzausrüstung














Warnhinweise



Verbote



Gefahren – Belastungen	Technische – organisatorische – Maßnahmen	Zuständig	Bis/ Erledigt	Sicherheit Symbole
Gefährdung durch Fahrzeuge	Beim Zugang zum Arbeitsplatz und bei Arbeiten im Gefahrenbereich von Fahrzeugen muss die Warnweste getragen werden.	Lagerpersonal, Stapler Fahrer	Laufend	
Sturz und Absturz	Vorsicht beim Besteigen.	Lagerpersonal, Stapler Fahrer, Anlagenbediener,	Laufend	 
Kontakt mit gefährlichen Flüssigkeiten	Beim Hantieren mit gefährlichem Arbeitsmittel ist die entsprechende Schutzausrüstung zu tragen.	Anlagenbediener	Laufend	    

<p>Gefährdung durch fehlende Schutzabdeckungen</p> 	<p>Alle Schutzabdeckungen müssen sofort nach Reparatur- und Wartungsarbeiten wieder angebracht werden.</p>	<p>Instandhalter</p>	<p>Laufend</p>	
<p>Hygiene</p> 	<p>Vor dem Essen, Trinken, Rauchen, die Hände waschen.</p>	<p>Lagerpersonal, Stapler Fahrer, Betriebsleiter</p>	<p>Laufend</p>	