

|                     |              |             |   |
|---------------------|--------------|-------------|---|
| Evaluierungsbereich |              | Anlieferung |   |
|                     |              |             |   |
| Bereich             | Unterbereich | Evaluierung |   |
| Anlieferung         |              |             | A |

**In diesem Bereich gelten folgende Sicherheitsvorgaben:**

PSA- Persönliche Schutzausrüstung











Warnhinweise



Verbote



| Gefahren – Belastungen     | Technische – organisatorische – Maßnahmen  | Zuständig  | Bis/ Erledigt | Sicherheit Symbole   |
|----------------------------|--|--|---------------|--|
| Gefährdung durch Fahrzeuge | Alle Personen, die sich in der Anlieferungshalle Während des Abladevorgangs aufhalten, müssen Warnwesten tragen. Während der Beladung des Förderbandes mit Radlader darf sich niemand im Gefahrenbereich befinden, der Fahrer hat dies zu kontrollieren. Sollten vom Bodenpersonal Tätigkeiten im Arbeitsbereich des Radladers oder des Staplers durchzuführen sein, ist der Fahrer des Radladers oder Staplers vom Bodenpersonal darüber in Kenntnis zu setzen. | LKW-Fahrer, Radlader Fahrer, Stapler, Betriebsleiter, Helfer | Laufend       |   |
| Sturz und Absturz          | Das Besteigen der Anlagen ist verboten.  | LKW-Fahrer, Radlader Fahrer, Stapler, Betriebsleiter, Helfer | Laufend       | <br> |
| Elektrische Gefährdung     | Defekte Schalter, Kabel, Steckdosen sofort austauschen lassen.   | Betriebsleiter   | Laufend       | <br> |

|  |   |  |         |   |
|--|---|--|---------|---|
| Ausrutschen im Winter  | Immer sofort streuen und salzen, wenn Frost.        | Betriebsleiter   | Laufend |  |
| Hygiene<br> | Vor dem Essen, Trinken, Rauchen, die Hände waschen. | LKW-Fahrer, Radlader Fahrer, Stapler, Betriebsleiter, Helfer | Laufend |  |